

Eurofundlux Equity Returns Absolute A

Sicav - Flessibili - Profilo di rischio e rendimento: 4

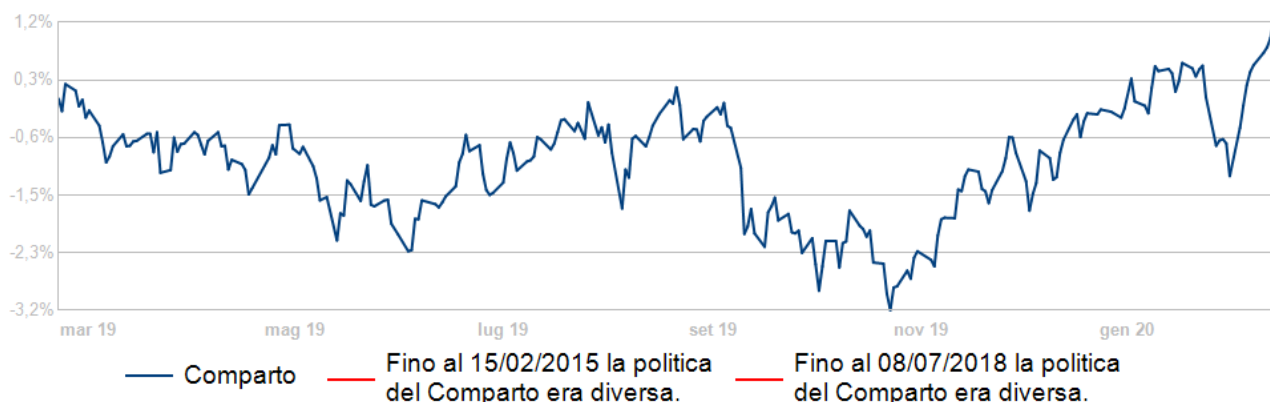
Ultima variazione

-0,089 %

14/02/2020

LU0149217027

da 19/02/2019 a 19/02/2020



Per periodi superiori a 3 anni la rappresentazione avviene su serie storiche settimanali. In considerazione della modalità di calcolo del valore delle proprie azioni utilizzata da Euromobiliare International Fund SICAV, si evidenzia che la data di interrogazione da imputarsi nel sistema di simulazione deve essere antecedente di un giorno rispetto alla data desiderata (e.g.: se la data desiderata è il 30/05 deve essere imputato il giorno 29/05).

Performance al 14/02/2020

Rendimento medio annuo composto

	YTD	1 mese	3 mesi	6 mesi	1 anno *	3 anni *	2 anni *	3 anni *	5 anni *
Comparto	1,21%	0,68%	2,26%	1,48%	2,19%	-0,87%	-1,36%	-0,29%	-0,42%

*dati aggiornati alla fine dell'ultimo trimestre solare (31/12/2019)

La data della prima valorizzazione quota della classe A del Comparto è il 18/10/2002. Vengono riportati i rendimenti degli ultimi 10 anni. I rendimenti passati non sono indicativi di quelli futuri. I rendimenti esposti sono al lordo degli oneri fiscali. Per un maggiore dettaglio informativo si rinvia al KIID, al Prospetto, all'ultimo Rapporto annuale e all'ultima Relazione semestrale pubblicata.

Caratteristiche

Eurofundlux Equity Returns Absolute A è un comparto di Euromobiliare International Fund SICAV, per ulteriori approfondimenti è possibile accedere al sito della SICAV [cliccando qui](#)

Benchmark	Eurofundlux Equity Returns Absolute A non ha parametro di riferimento ("benchmark")
Categoria Assogestioni	Flessibili
Classe	Accumulazione dei proventi
Divisa	EUR

Caratteristiche

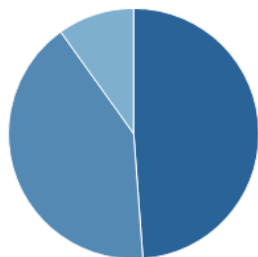
Gestione cambio	Gestione attiva
Obiettivi	Ricerca di un graduale accrescimento del capitale investito nel lungo termine.
Periodicità quota	Giornaliera
Politica di investimento	<p>Il Comparto può investire da 0 a 100% in valori mobiliari di tipo azionario e altri titoli rappresentativi di capitale di rischio negoziabili sul mercato dei capitali. Le attività nette non investite in valori mobiliari di tipo azionario potranno essere investite in valori mobiliari di tipo obbligazionario e/o in strumenti del mercato monetario, aventi un rating uguale o superiore a BBB- (investment grade) o in liquidità costituite in particolare da depositi bancari presso istituti di credito aventi una durata residua inferiore ai 12 mesi. Fino ad un massimo del 30% le attività nette del Comparto potranno essere investite in valori mobiliari di tipo azionario, di tipo obbligazionario e in strumenti di mercato monetario emessi da emittenti che esercitano la loro principale attività o con sede nei Paesi Emergenti, o da emittenti sovrani di tali Paesi.</p> <p>Infine, fino ad un massimo del 10% dei suoi attivi, il comparto potrà ugualmente investire in parti di OICVM e/o di altri OICR. Il Comparto non investirà in convertible bond, convertible contingent bonds («CoCo»), ABS/MBS/CBS e/o in strumenti di tipo distressed o defaulted securities.</p> <p>Il Comparto investirà in maniera significativa in strumenti finanziari derivati quotati e non quotati (OTC) (es. Equity Swap, opzioni, etc), non al solo scopo di copertura.</p> <p>Il Comparto non ha parametro di riferimento (“benchmark”).</p>

Profilo di rischio e rendimento 4

Tipo Sicav

Portafoglio

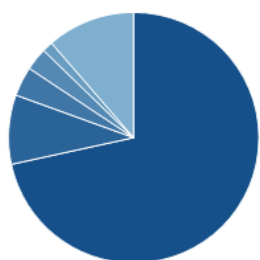
ASSET ALLOCATION



	Al 31/01/2020	Al 31/12/2019
■ Obbligazioni	32,12%	32,86%
■ Azioni	27,15%	33,29%
■ Liquidita'	6,51%	10,20%

N.B.: l'asset allocation del portafoglio può non essere pari a 100% per effetto di derivati eventualmente presenti in portafoglio.

DISTRIBUZIONE GEOGRAFICA



	Al 31/01/2020
Nord America	25,16%
Italia	3,14%
Pacifico	1,34%
Giappone	1,02%
Paesi Emergenti	0,49%
Europa	-4,00%

DISTRIBUZIONE SETTORIALE

	Al 31/01/2020	Al 31/12/2019
Finanza	9,82%	11,05%
Tecnologia	6,36%	5,38%
Salute	4,99%	5,10%
Beni di consumo	3,87%	3,25%
Servizi di pubblica utilità	2,42%	0,73%
Beni Industriali	1,89%	2,59%
Beni di consumo ciclici	1,40%	3,90%
Materie Prime	0,57%	1,93%
Energia	-0,64%	1,06%
Telecomunicazioni	-1,36%	-0,58%
Real Estate	-2,18%	-1,13%

Commissioni e spese

Commissioni di gestione	Massimo 1,65% p.a.
Commissioni di incentivo	20%, calcolato ogni giorno, della differenza positiva tra il Valore Patrimoniale Netto e il più alto valore storico (high water mark)
Commissioni di rimborso	0%
Commissioni di sottoscrizione	Massimo 2%; sottoscrizione via Internet 0%
Commissioni di switch	Massimo 0,5%
Spese correnti annue	1,92%

Altre informazioni

Data di avvio	18/10/2002
IBAN	IT 58 Z 03479 01600 000800895200
Investimento minimo (PAC)	€ 50,00
Investimento minimo (PIC)	€ 500,00
ISIN al portatore	LU0149217027
Valore Quota (18/02/2020)	12,3640 EUR