



Euromobiliare SGR è "Migliore Gestore Fondi Italia Medium" per il 2° anno consecutivo

**Massimo Aloï**  
Portfolio Manager

**Pier Luca Bonvicini**  
Portfolio Manager

# Equity Income ESG - D

Data inizio attuale politica di gestione\*  
01/01/2021

Dati aggiornati al 30.12.2022

**AUM complessive del prodotto**  
91,91 min €

**ISIN**  
LU1315880978

**Categoria Assogestioni**  
Bilanciato Azionario

**Obiettivi**  
Ottenere un provento periodico con un incremento graduale del capitale investito nel medio - lungo periodo



**Destinazione dei proventi**  
A distribuzione

**Investimento minimo**  
Unica soluzione (PIC): 500 euro; PAC: 50 euro

**Spese correnti**  
2,04%

**Commissione di gestione annua**  
1,70%

**Commissione di performance**  
20% versus BOT+2%

**Benchmark**  
La natura del prodotto non consente l'individuazione di un benchmark.

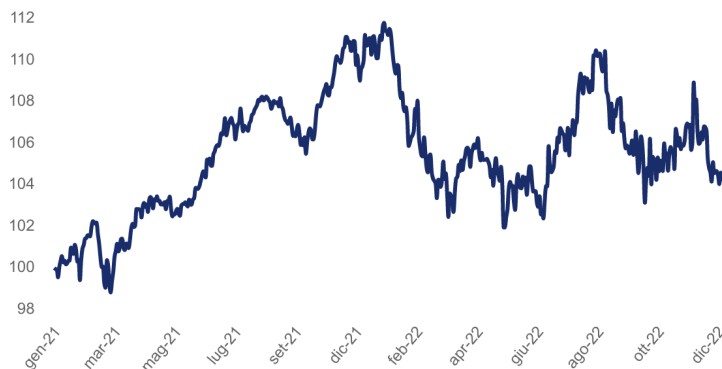
## ESPOSIZIONE VALUTARIA NETTA

<b>EUR</b>	66%	<b>USD</b>	15%	<b>Altro</b>	19%
------------	-----	------------	-----	--------------	-----

## IL FONDO IN SINTESI

Eurofundlux Equity Income ESG è il comparto a gestione attiva azionario flessibile gestito da Euromobiliare SGR con l'obiettivo di distribuire un provento periodico variabile derivante dal risultato della gestione e coerente con il profilo di rischio. Il gestore seleziona società con bilanci solidi e flussi di cassa sostenibili nel tempo e che rispettano i criteri ESG: ambientali, sociali e di governance. L'esposizione azionaria viene gestita attivamente con l'utilizzo di strumenti derivati per smussare il profilo di volatilità. La decisione di investire in questo comparto deve tenere conto di tutti i suoi obiettivi e le sue caratteristiche descritte nel relativo prospetto.

## PERFORMANCE

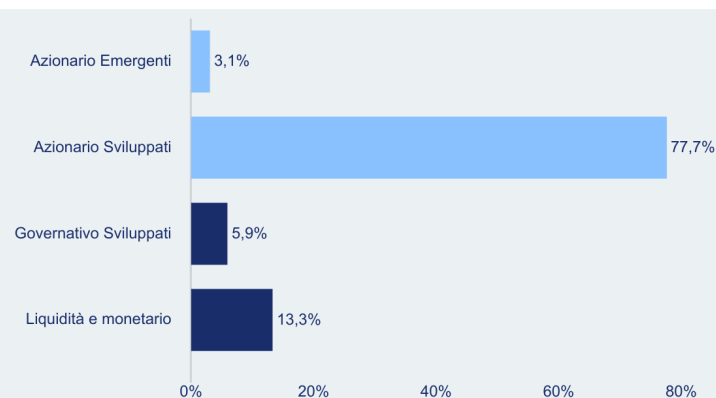


Periodo	1 mese	1 anno fine trimestre	1 anno	3 anni fine trimestre	3 anni	dalla partenza
<b>Prodotto</b>	-4,34%	-6,33%	-6,33%	-	-	4,16%

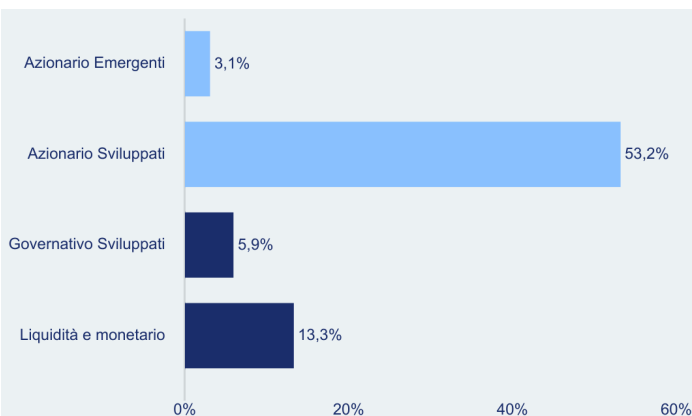
Anno	2017	2018	2019	2020	2021	da inizio anno
<b>Prodotto</b>	-	-	-	-	11,21%	-6,33%

Anno	2011	2012	2013	2014	2015	2016
<b>Prodotto</b>	-	-	-	-	-	-

## ASSET ALLOCATION LORDA PORTAFOGLIO: DETTAGLIO



## ASSET ALLOCATION NETTA PORTAFOGLIO: DETTAGLIO



**art. 8 SFDR**  
Il prodotto promuove caratteristiche ambientali, sociali e di governance ("ESG")



**ESG (Environmental, Social e Governance)**  
I criteri ambientali, sociali e di governance sono parte integrante del processo di investimento e di selezione degli strumenti finanziari

**DISCLAIMER: Questa è una comunicazione di marketing. Si prega di consultare il Prospetto e il KIID o KID PRIIPs prima di prendere una decisione finale di investimento. Investire comporta dei rischi.**

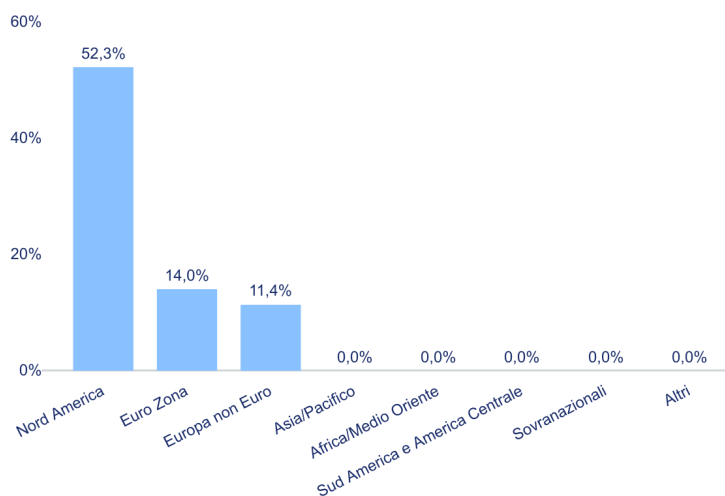
\* Si rimanda al Prospetto ed al KIID o KID PRIIPs per la rappresentazione dell'evoluzione del prodotto che tiene conto delle eventuali precedenti politiche di gestione.

\*\* Relativamente al Sigillo 2022 si rimanda al Glossario

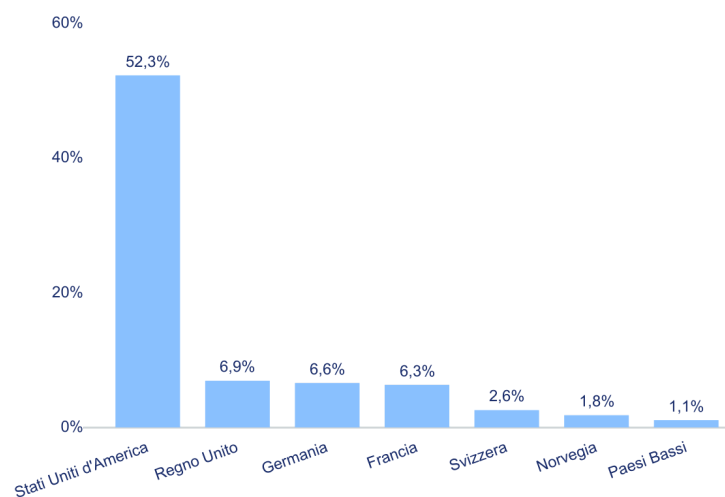
# Equity Income ESG - D

## PORTAFOGLIO AZIONARIO

### ESPOSIZIONE PER AREA GEOGRAFICA



### ESPOSIZIONE PER PAESE



### PRIMI 10 INVESTIMENTI

ISIN	TITOLO	PESO
IE00BTJRM35	Xtrackers Msci Emerging Markets	3,1%
GB0009895292	Astrazeneca Plc (gbp)	2,8%
FR0000120073	Air Liquide	2,2%
DE0005557508	Deutsche Telekom Ag-reg	2,0%
US5949181045	Microsoft Corp	1,9%
US0378331005	Apple	1,9%
NO0010096985	Equinor Asa	1,8%
DE0005810055	Deutsche Boerse	1,8%
DE0005200000	Beiersdorf	1,8%
CH0012032048	Roche Holding Ag-genusschein	1,6%

### ESPOSIZIONE PER SETTORE



### Le statistiche di portafoglio rappresentate in questa sezione sono al lordo di strumenti derivati

Per un maggiore approfondimento sui termini tecnici utilizzati si rimanda al relativo **Glossario**. L'investimento riguarda l'acquisto di quote di un fondo o l'acquisto di azioni di un comparto sicav e non di una determinata attività sottostante quali azioni di una società, poiché queste sono solo le attività sottostanti di proprietà del fondo/comparto. Le opinioni espresse non costituiscono una raccomandazione, un consiglio o un invito ad effettuare operazioni di investimento. Il valore dell'investimento e il rendimento che ne deriva possono aumentare così come diminuire e, al momento del rimborso, l'investitore potrebbe ricevere un importo inferiore rispetto a quello originariamente investito. Il collocamento del prodotto è sottoposto alla valutazione di appropriatezza o adeguatezza prevista dalla normativa vigente.

**I rendimenti passati non sono indicativi di quelli futuri.** I rendimenti futuri sono soggetti a tassazione, la quale dipende dalla situazione personale di ciascun investitore e può cambiare in futuro. I risultati ottenuti nel passato sono stati calcolati in Euro e tengono conto di tutti i costi e le commissioni, ad eccezione delle commissioni di sottoscrizione a carico dell'investitore. Per un maggior dettaglio informativo in merito alla politica di investimento concretamente posta in essere si rinvia alla Relazione annuale e/o Semestrale di gestione.

Relativamente all'informativa sui temi di sostenibilità si rimanda al link <https://www.eurosgri.it/content/docs/policy-ESG.pdf>

# Equity Income ESG - D

## SEZIONE SPECIFICA RELATIVA AI RISCHI

### INDICATORI DI RISCHIO

	1 anno	3 anni	dalla partenza
Volatilità (annualizzata)	10,63%	-	8,50%
Max Drawdown	8,55%	-	8,78%

**Volatilità:** è un indicatore che rappresenta l'oscillazione dei rendimenti registrati dal prodotto rispetto al rendimento medio in un corrispondente arco temporale.

**Max Drawdown:** è la massima perdita osservata del valore quota dell'OICR in un arco temporale specificato.

### CONSIDERAZIONI SUI RISCHI

Al prodotto è assegnata una categoria di rischio in funzione delle variazioni di prezzo risultanti dalla natura degli investimenti, della strategia attuata e dalla sua valuta. La categoria di rischio si basa su dati storici e può non essere una indicazione affidabile del profilo di rischio futuro. La categoria di rischio non è un obiettivo o una garanzia e può cambiare nel tempo. L'appartenenza alla categoria più bassa non significa che l'investimento sia privo di rischi. Il comparto non offre alcun tipo di garanzia del capitale o di protezione delle attività.

Il prodotto può essere esposto a rischi consistenti che non sono considerati adeguatamente nell'indicatore di rischio sintetico e possono influire negativamente sulla sua performance.

Vengono riportati di seguito i principali fattori di rischio.

- **Rischio operativo:** rischio di perdite dovute ad esempio a errori umani, malfunzionamento dei sistemi, valutazioni non corrette o custodia di strumenti finanziari.
- **Rischio di controparte:** rischio di perdite in caso di inadempimento di una controparte in relazione a strumenti o contratti (ad es. di derivati negoziati direttamente tra le parti).

- **Rischio di derivati finanziari:** la leva finanziaria risultante dai derivati può amplificare le perdite in particolari condizioni dei mercati.
- **Rischio di liquidità:** rischio associato alla difficoltà di liquidare le posizioni detenute da un OICR, ad esempio mercati con bassi volumi possono causare difficoltà nella valutazione e/o negoziazione di certe attività.
- **Rischio di credito:** possibilità di subire perdite improvvise se un emittente di titoli di debito non adempie ai propri obblighi di pagamento.
- **Gli investimenti in mercati emergenti** sono in generale più sensibili agli eventi di rischio, come i cambiamenti del contesto economico, politico, fiscale e giuridico, nonché alle frodi.
- **Rischio di sostenibilità:** rischio associato ad un evento o ad una condizione legata a fattori ambientali, sociali o di governance.
- **Rischio di pricing:** rischio associato alla non corretta valutazione degli strumenti finanziari detenuti in portafoglio.

Ulteriori informazioni sono disponibili nel prospetto.

### GLOSSARIO

Il factsheet è un documento che riassume e illustra, in modo sintetico, le caratteristiche principali dei prodotti di Euromobiliare Asset Management SGR di seguito descritte.

Per una comprensione complessiva il documento va letto congiuntamente alla documentazione ufficiale d'offerta (Prospetto e KIID o KID PRIIPs), disponibile presso la sezione documentazione del sito internet: [www.eurosg.it](http://www.eurosg.it).

#### AUM COMPLESSIVE DEL PRODOTTO

Vengono riportate le masse complessive dell'OICR includendo tutte le possibili diverse classi.

#### ASSET ALLOCATION

Distribuzione dell'attivo investito tra le diverse asset class: azioni, obbligazioni, liquidità e monetario.

Sono sempre compresi gli investimenti in OICR.

Le scelte di asset allocation sono determinate in funzione della politica di investimento e dell'obiettivo della gestione e sono finalizzate ad ottimizzare il rapporto rendimento/rischio tenuto conto del contesto di mercato.

#### ASSET ALLOCATION LORDA

Le statistiche di asset allocation lorda del portafoglio si intendono escludendo gli strumenti derivati.

#### ASSET ALLOCATION NETTA

Le statistiche di asset allocation netta del portafoglio tengono conto degli strumenti derivati.

Il peso complessivo può non essere pari al 100%: la differenza è imputabile all'effetto positivo o negativo degli strumenti derivati.

#### BENCHMARK

Il benchmark è un indice determinato da soggetti terzi adottato come parametro di riferimento oggettivo per la definizione delle linee guida della politica di investimento di alcune tipologie di OICR.

Tale parametro ha l'obiettivo di consentire all'investitore una verifica del mercato di riferimento e del potenziale livello di rischio/rendimento dell'OICR.

#### CATEGORIA ASSOGESTIONI

La categoria Assogestioni è un particolare sistema di classificazione dei fondi attualmente in vigore in Italia, creato da Assogestioni nel 1984 che prevede delle linee guida al fine di determinare le diverse tipologie di prodotti. Tale categoria fornisce un'indicazione sintetica della politica di investimento del prodotto con l'obiettivo di rendere maggiormente trasparenti le caratteristiche principali dell'investimento del fondo e i principali fattori che impattano sulla sua rischiosità.

#### COMMISSIONI DI GESTIONE

Compensi pagati alla società di gestione mediante addebito diretto sul patrimonio dell'OICR per remunerare l'attività di gestione. Sono calcolate quotidianamente sul patrimonio netto e sono espresse su base annua.

#### COMMISSIONI DI PERFORMANCE

Commissioni riconosciute alla società di gestione per il raggiungimento di determinati obiettivi di performance quali il superamento di un certo livello o indice predeterminato o di una loro combinazione in un certo arco temporale. Per gli OICR che prevedono un benchmark sono tipicamente calcolate in termini percentuali sulla differenza tra il rendimento del prodotto e il rendimento del benchmark. In alternativa possono essere calcolate sull'incremento registrato dall'ultimo valore della quota rispetto al valore assoluto più elevato registrato dalla quota in un determinato intervallo temporale (High Watermark Assoluto).

#### DATA INIZIO ATTUALE POLITICA DI GESTIONE

Data di partenza della classe del prodotto a cui si fa riferimento.

Per i prodotti caratterizzati da una finestra temporale di collocamento si intende dal termine del periodo di collocamento. Per i prodotti la cui politica di gestione è stata oggetto di sostanziale modifica si intende la data in cui è avvenuta l'ultima modifica.

#### DESTINAZIONE DEI PROVENTI

In relazione alla destinazione dei proventi dell'OICR si possono avere due tipologie di prodotti.

#### AD ACCUMULAZIONE

Nel caso del prodotto ad accumulazione la società di gestione non prevede la distribuzione dei proventi (cedole, dividendi e plusvalenze derivanti dalla compravendita dei titoli del fondo); questi ultimi vengono reinvestiti automaticamente nel fondo stesso, ovvero capitalizzati.

#### A DISTRIBUZIONE

Nel caso del prodotto a distribuzione il sottoscrittore riceve dei flussi di cassa periodici sul proprio conto corrente bancario come definiti nella documentazione d'offerta. In condizioni particolari di mercato la distribuzione può prevedere il rimborso di parte del capitale.

#### DURATION

La duration è un indice sintetico espresso in anni che rappresenta la durata media finanziaria di un titolo obbligazionario e che tiene conto della ripartizione dei pagamenti derivanti dalle obbligazioni presenti nel portafoglio del prodotto.

Per sua natura, la duration è anche una misura approssimativa della volatilità di un titolo: quanto più è alta, tanto maggiori saranno, a parità di altre condizioni, le escursioni di prezzo che subirà il titolo in seguito a una variazione dei rendimenti (effetto tasso di interesse e spread di credito).

# Equity Income ESG - D

## GLOSSARIO

### ESPOSIZIONE PER AREA GEOGRAFICA

Ripartizione degli investimenti in funzione dell'area geografica relativa alle singole obbligazioni e/o azioni presenti nel portafoglio del prodotto senza tener conto di eventuali investimenti in OICR e/o strumenti derivati.

### ESPOSIZIONE PER PAESE

Ripartizione degli investimenti in funzione del Paese relativa alle singole obbligazioni e/o azioni presenti nel portafoglio del prodotto senza tener conto di eventuali investimenti in OICR e/o strumenti derivati.

### ESPOSIZIONE PER RATING

Ripartizione degli investimenti in funzione del rating relativamente alle singole obbligazioni presenti nel portafoglio senza tener conto di eventuali investimenti in OICR e/o strumenti derivati.

### ESPOSIZIONE PER SCADENZE

Ripartizione degli investimenti in funzione della duration relativamente alle singole obbligazioni presenti nel portafoglio senza tener conto di eventuali investimenti in OICR e/o strumenti derivati.

### ESPOSIZIONE PER SETTORE

Ripartizione degli investimenti in funzione del settore relativo alle singole obbligazioni e/o azioni presenti nel portafoglio del prodotto senza tener conto di eventuali investimenti in OICR e/o strumenti derivati.

### ESPOSIZIONE NETTA AZIONARIA

Percentuale del portafoglio investito in titoli azionari tenuto conto degli investimenti in OICR e/o strumenti derivati.

Tale percentuale in alcuni casi può essere inferiore al 100% (uso degli strumenti derivati con finalità di copertura) o superiore al 100% (uso degli strumenti derivati con finalità di investimento).

L'esposizione netta azionaria viene considerata nulla (pari a zero) nel caso di investimento in OICR appartenenti alla categoria Azionario Absolute Return, ovvero azionario a ritorno assoluto.

### ESPOSIZIONE NETTA OBBLIGAZIONARIA

Percentuale del portafoglio investito in titoli obbligazionari e/o monetari tenuto conto degli investimenti in OICR e/o strumenti derivati.

Tale percentuale in alcuni casi può essere inferiore al 100% (uso degli strumenti derivati con finalità di copertura) o superiore al 100% (uso degli strumenti derivati con finalità di investimento).

### ESPOSIZIONE VALUTARIA NETTA

Ripartizione degli investimenti in funzione della valuta relativa alle singole obbligazioni e/o azioni presenti nel portafoglio del prodotto tenendo conto di eventuali investimenti in OICR e al netto degli strumenti derivati.

### INVESTIMENTO MINIMO INIZIALE

Importo minimo relativo al primo versamento necessario a sottoscrivere il prodotto.

### OBIETTIVI

Vengono esplicitate in maniera sintetica le finalità della gestione.

### OICR (Organismi di Investimento Collettivo del Risparmio)

Fondi comuni di investimento e Sicav.

### PAC (PIANO DI ACCUMULAZIONE DEL CAPITALE)

È una modalità di sottoscrizione di un OICR che prevede il versamento di denaro in diverse soluzioni. La periodicità dei versamenti e la durata complessiva del piano sono discrezionali. Tale modalità è particolarmente indicata per quei sottoscrittori che vogliono investire il proprio capitale in modo sistematico e dilazionato nel tempo.

### PERFORMANCE

Variation percentuale del valore della quota dell'OICR in un determinato arco temporale. Nel caso in cui nella politica di investimento del prodotto sia definito un benchmark la performance del prodotto viene confrontata con la performance del benchmark. Nel caso di classi a distribuzione gli eventuali proventi staccati sono reinvestiti e concorrono al calcolo della performance (performance total return).

### PIC (PIANO DI INVESTIMENTO DEL CAPITALE)

È la modalità di sottoscrizione di un OICR che prevede il versamento di denaro in una unica soluzione.

### PORTAFOGLIO AZIONARIO

Si riportano le esposizioni relative alla componente azionaria del portafoglio dell'OICR.

### PORTAFOGLIO OBBLIGAZIONARIO

Si riportano le esposizioni relative alla componente obbligazionaria del portafoglio dell'OICR.

### PRIMI 10 INVESTIMENTI / PRIMI 10 TITOLI / PRIMI 3 OICR

Vengono riportate le prime posizioni in cui è investito l'OICR ordinate in ordine decrescente in base al peso percentuale.

Le posizioni sono relative alla componente di portafoglio in analisi e prendono in considerazione in alternativa tutti gli investimenti (sia singoli titoli sia OICR) o solo i singoli titoli o i solo gli OICR.

### PROFILO DI RISCHIO

Il profilo di rischio sintetizza la rischiosità complessiva dell'investimento finanziario, che viene indicata attraverso sette classi qualitative in base alla normativa vigente. Ciascun OICR è classificato con un indicatore sintetico di rischio che va da 1 (minimo rischio) a 7 (massimo rischio).

L'indicatore sintetico di rischio potrebbe variare e la classificazione dell'OICR potrebbe cambiare nel tempo. L'appartenenza alla classe di rischio più bassa non garantisce un investimento esente da rischi.

### RATING

Il rating è un indicatore sintetico del grado di solvibilità attribuito ad un emittente o ad una emissione ed esprime una valutazione circa le prospettive di rimborso del capitale e del pagamento degli interessi secondo le modalità ed i tempi previsti.

Le principali agenzie internazionali indipendenti che assegnano il rating sono Moody's, Standard & Poor's e Fitch Ratings. Tutte e tre prevedono diversi livelli di rischio a seconda dell'emittente considerato: il rating più elevato (AAA per Standard & Poor's, Fitch Ratings e Aaa per Moody's) viene assegnato agli emittenti che offrono altissime garanzie di solvibilità, mentre il rating più basso (C per tutte e tre le agenzie) è attribuito agli emittenti scarsamente affidabili.

Il riferimento ad uno specifico livello di rating in relazione ad un determinato emittente o ad una determinata emissione deve intendersi come quello assegnato da almeno una delle richiamate agenzie internazionali, secondo quanto rilevato da Euromobiliare Asset Management SGR S.p.A. in base alle informazioni rese pubbliche al mercato. Nel caso in cui non sia presente alcun rating le emissioni sono categorizzate come NR ("not rated").

L'esposizione relativa al rating è riferita al totale obbligazionario esclusi gli investimenti in OICR e/o in strumenti derivati.

### RATING MEDIO

Il rating medio rappresenta la media dei rating dei titoli all'interno del portafoglio. Esso è calcolato ponderando il rating di ogni singolo titolo per il relativo peso in portafoglio alla data di riferimento. Solo al fine del calcolo del rating medio i titoli privi di rating ("not rated") vengono equiparati al rating "BB-".

### SFDR articolo 8 o articolo 9

Si caratterizzano i prodotti che promuovono caratteristiche ambientali e/o sociali ai sensi dell'articolo 8 o dell'articolo 9 del regolamento 2019/2088, SFDR (Sustainable Finance Disclosure Regulation).

Per ulteriori informazioni si rimanda alla documentazione d'offerta e al sito: [www.eurosgri.it/it/sostenibilita/sostenibilita](http://www.eurosgri.it/it/sostenibilita/sostenibilita)

### SPESE CORRENTI

Totale dei costi annuali ricorrenti dell'OICR che includono le due principali voci di costo: le commissioni di gestione e le commissioni di collocamento (solo per i prodotti con finestra di collocamento).

Oltre a queste voci, le spese correnti includono il compenso della banca depositaria e le spese contabili (spese amministrative, di revisione e di servizio).

Sono escluse le commissioni di performance e le commissioni di ingresso e/o uscita.

## SIGILLO 2022 dell'Istituto Tedesco Qualità e Finanza

Euromobiliare Asset Management SGR ha ricevuto, per il 2° anno consecutivo, il Sigillo come "Miglior Gestore Fondi Italia Premium" in riferimento al segmento dei gestori italiani di medie dimensioni (10 – 50 € Mld di masse gestite) grazie alla qualità dei prodotti giudicati sulla base di performance e rischio, considerando un orizzonte temporale di cinque anni, da Gennaio 2017 a Dicembre 2021.

Questo importante riconoscimento è assegnato dall'Istituto Tedesco Qualità e Finanza, ente indipendente specializzato nell'analisi e nella comparazione di prodotti finanziari e di utenze. In particolare il Sigillo "I Migliori Gestori di Fondi in Italia 2022" (suddiviso nelle varie categorie previste dall'ente promotore: TOP Gestori Fondi Italia Small, TOP Gestori Fondi Italia Medium, TOP Gestori Fondi Italia Big, TOP Gestori Fondi International, TOP Gestori Fondi PIR) è un riconoscimento attribuito dall'Istituto Tedesco di Qualità. L'analisi avviene sulla base di due criteri, che tengono conto del rendimento del capitale e, allo stesso tempo, della tutela del risparmio: 1) il rendimento medio annuo degli ultimi cinque anni (periodo di osservazione: 01/01/2017- 31/12/2021); 2) il rischio espresso dalla massima percentuale di perdita degli ultimi cinque anni, il cosiddetto Max Drawdown.

Maggiori informazioni relativamente al sigillo dell'Istituto Tedesco Qualità e Finanza ed alla metodologia utilizzata per l'attribuzione si trovano all'indirizzo <https://istituto-qualita.com/fondi-2022/>