

Modello di informativa periodica per i prodotti finanziari di cui all'articolo 8, paragrafi 1, 2 e 2 bis, del regolamento (UE) 2019/2088 e all'articolo 6, primo comma, del regolamento (UE) 2020/852

Nome del prodotto: **EQUITY INCOME ESG**

Identificativo della persona giuridica: **EUROMOBILIARE INTERNATIONAL FUND SICAV**

Caratteristiche ambientali e/o sociali

Questo prodotto finanziario aveva un obiettivo di investimento sostenibile? *[apporre una crocetta nella casella appropriata: la percentuale rappresenta l'impegno minimo a favore di investimenti sostenibili]*

Sì

Ha effettuato **investimenti sostenibili con un obiettivo ambientale**: ___%

in attività economiche considerate ecosostenibili conformemente alla tassonomia dell'UE

in attività economiche che non sono considerate ecosostenibili conformemente alla tassonomia dell'UE

Ha effettuato **investimenti sostenibili con un obiettivo sociale**: ___%

No

Ha **promosso caratteristiche ambientali/sociali (A/S)** e pur non avendo come obiettivo un investimento sostenibile, aveva una quota del(lo) ___% di investimenti sostenibili

con un obiettivo ambientale in attività economiche considerate ecosostenibili conformemente alla tassonomia dell'UE

con un obiettivo ambientale in attività economiche che non sono considerate ecosostenibili conformemente alla tassonomia dell'UE

con un obiettivo sociale

Ha promosso caratteristiche A/S, ma **non ha effettuato alcun investimento sostenibile**

Si intende per **investimento sostenibile** un investimento in un'attività economica che contribuisce a un obiettivo ambientale o sociale, purché tale investimento non arrechi un danno significativo a nessun obiettivo ambientale o sociale e l'impresa beneficiaria degli investimenti segua prassi di buona governance.

La **tassonomia dell'UE** è un sistema di classificazione istituito dal regolamento (UE) 2020/852, che stabilisce un elenco di **attività economiche ecosostenibili**. Tale regolamento non stabilisce un elenco di attività economiche socialmente sostenibili. Gli investimenti sostenibili con un obiettivo ambientale potrebbero essere allineati o no alla tassonomia.



In che misura sono state soddisfatte le caratteristiche ambientali e/o sociali promosse da questo prodotto finanziario?

Nel periodo di riferimento (1° gennaio 2024 - 31 dicembre 2024) il Comparto ha promosso le caratteristiche ambientali e sociali applicando i seguenti elementi vincolanti della strategia di investimento:

- Nessun investimento in singole emissioni che rientrano nei criteri di esclusione;
- A livello di portafoglio:

Gli indicatori di sostenibilità misurano in che modo sono rispettate le caratteristiche ambientali o sociali promosse del prodotto finanziario.

- soglia massima di investimenti in singole emissioni con rating inferiore a D- pari al 3% degli attivi totali;
- soglia massima di investimenti in singole emissioni con rating inferiore a C- o senza rating pari al 20% degli attivi totali;
- nessuna restrizione in termini di percentuale degli attivi totali da allocare in singole emissioni con un rating ESG compreso tra A+ e C-.
- A livello delle singole emissioni, viene definito un limite di concentrazione per le singole emissioni senza rating o con un rating inferiore a C-:
 - massimo 3% degli attivi totali per azione;
 - massimo 5% degli attivi totali per obbligazione.

Il Comparto ha preso in considerazione i seguenti indicatori di sostenibilità per determinare in che misura sono state rispettate le caratteristiche ambientali e sociali promosse:

- La percentuale di investimenti in singole emissioni che rientrano nei criteri di esclusione;
- La percentuale di investimenti in singole emissioni con un rating ESG inferiore a D-;
- La percentuale di investimenti in singole emissioni con un rating ESG inferiore a C-;
- Il numero di azioni che rappresentano più del 3% degli attivi totali del Comparto emesse singolarmente con un rating ESG inferiore a C- o senza rating ESG;
- Il numero di obbligazioni che rappresentano più del 5% degli attivi totali del Comparto emesse singolarmente con un rating ESG inferiore a C- o senza rating ESG;
- La percentuale di investimenti privi di rating ESG.

Il Comparto non dispone di un *benchmark* per determinare in che misura sono state rispettate le caratteristiche ambientali e sociali promosse.

● **Qual è stata la prestazione degli indicatori di sostenibilità?**

La prestazione degli indicatori di sostenibilità del Comparto nel periodo di riferimento (1° gennaio 2024 - 31 dicembre 2024), è stata la seguente:

Indicatore	Performance 2024	Performance 2023	Performance 2022
<i>La percentuale di investimenti in singole emissioni che rientrano nei criteri di esclusione</i>	0,00%	0,00%	0,00%
<i>La percentuale di investimenti in singole emissioni</i>	0,00%	0,00%	0,00%

<i>con un rating ESG inferiore a D-</i>			
<i>La percentuale di investimenti in singole emissioni con un rating ESG inferiore a C-</i>	10,33%	7,19%	2,50%
<i>Il numero di azioni che rappresentano più del 3% degli attivi totali del Comparto emesse singolarmente con un rating ESG inferiore a C- o senza rating ESG</i>	0	0	0
<i>Il numero di obbligazioni che rappresentano più del 5% degli attivi totali del Comparto emesse singolarmente con un rating ESG inferiore a C- o senza rating ESG</i>	0	0	0
<i>La percentuale di investimenti privi di rating ESG</i>	0,00%	0,00%	0,00%

Gli indicatori non sono stati sottoposti a verifica da parte di revisori o di terzi.

La tassonomia dell'UE stabilisce il principio "non arrecare un danno significativo", in base al quale gli investimenti allineati alla tassonomia non dovrebbero arrecare un danno significativo agli obiettivi della tassonomia dell'UE, ed è corredata di criteri specifici dell'Unione.

Il principio "non arrecare un danno significativo" si applica solo agli investimenti sottostanti il prodotto finanziario che tengono conto dei criteri dell'Unione per le attività economiche ecosostenibili. Gli investimenti sottostanti la parte restante di questo prodotto finanziario non tengono conto dei criteri dell'Unione per le attività economiche ecosostenibili.

Nessun altro investimento sostenibile deve arrecare un danno significativo agli obiettivi ambientali o sociali.



In che modo questo prodotto finanziario ha preso in considerazione i principali effetti negativi sui fattori di sostenibilità?

I principali effetti negativi (*Principal Adverse Impact* - PAI) sono indicatori che hanno lo scopo di rappresentare in che misura le decisioni di investimento prese potrebbero avere degli impatti negativi sui fattori di sostenibilità relativi ad aspetti ambientali e sociali. La gestione responsabile dei PAI è un pilastro fondamentale della nostra strategia di sostenibilità, riflettendo il nostro impegno verso un investimento consapevole e responsabile.

Le emissioni di gas a effetto serra (GHG), l'esposizione alle armi controverse e le violazioni dei principi del Global Compact delle Nazioni Unite sono i PAI chiave che Euromobiliare SGR considera prioritari nella gestione del prodotto. Tutti i prodotti di investimento di Euromobiliare SGR escludono gli emittenti coinvolti nella produzione di armi controverse. Inoltre, nella valutazione dei principi del Global Compact delle Nazioni Unite, tutti i prodotti di investimento di Euromobiliare SGR escludono dall'universo investibile le società i cui comportamenti provochino gravi violazioni dei diritti umani e/o violazioni gravi dei diritti dei minori. La valutazione di queste violazioni è dinamica e basata su prove ben documentate, che prendono in considerazione sia l'impatto delle azioni dell'emittente che le misure di rimedio adottate. In termini di emissioni di gas serra, viene effettuato un monitoraggio attento, a livello di emissioni totali, *carbon footprint* e intensità delle emissioni, per garantire un approccio coerente ed efficace nella riduzione dell'impatto ambientale degli investimenti.

Strategia di monitoraggio e di mitigazione

In Euromobiliare SGR, la gestione dei PAI è strutturata in due fasi fondamentali: il monitoraggio e la mitigazione.

Fase di monitoraggio: questa fase prevede una valutazione rigorosa del valore di ciascun indicatore PAI e un controllo continuo sulla loro evoluzione nel tempo. Ciò permette di identificare tempestivamente qualsiasi variazione significativa nei fattori di sostenibilità che potrebbero emergere a causa delle decisioni di investimento.

I principali effetti negativi sono gli effetti negativi più significativi delle decisioni di investimento sui fattori di sostenibilità relativi a problematiche ambientali, sociali e concernenti il personale, il rispetto dei diritti umani e le questioni relative alla lotta alla corruzione attiva e passiva.

Fase di mitigazione: la strategia di mitigazione integra diversi approcci per affrontare gli impatti negativi rilevanti degli emittenti dei titoli nel nostro portafoglio. Un passo cruciale è l'esclusione degli emittenti che hanno un impatto eccessivo sui PAI, in particolare quelli coinvolti nella produzione di armi controverse o in gravi violazioni dei diritti umani e dei minori, in linea con i principi del Global Compact delle Nazioni Unite. L'esclusione di tali emittenti è imperativa per azzerare l'esposizione del prodotto a tali rischi. Successivamente, si gestiscono gli impatti nel tempo, con l'intento di ridurre gli effetti negativi in termini di sostenibilità. Questo processo è particolarmente focalizzato sulle emissioni di gas serra, con l'obiettivo di ridurre la quantità assoluta e di mantenere il prodotto al di sotto del livello del mercato di riferimento in termini di *carbon footprint* e *carbon intensity*. Viene quindi condotta un'analisi delle società che influenzano maggiormente il portafoglio in termini di emissioni, valutando la coerenza e l'efficacia delle loro politiche di riduzione delle emissioni. In presenza di un impatto eccessivo o di un percorso di decarbonizzazione poco credibile, viene presa la decisione di eliminare tali posizioni dal portafoglio.

Gestione dei Principal Adverse Impact (PAI) nel 2024

PAI	SOCIETÀ				
	AMBIENTALI			SOCIALI	
	1.4	2	3	10	14
Emissioni GHG TOTALI	CARBON FOOTPRINT	INTENSITÀ delle emissioni GHG delle imprese beneficiarie	Violazione dei principi UNGC e delle linee guida OCSE	Esposizione alle ARMI CONTROVERSE	
tCO ₂ e	tCO ₂ /€M	tCO ₂ /€M	%	%	
Impatto 2024	22.575,50	302,97	759,07	0,00	0,00
Impatto 2023	21.558,08	279,90	765,42	0,05	0,02
Impatto 2022	22.586,82	293,50	768,90	0,05	0,02
Copertura 2024 %	100,00	100,00	100,00	100,00	100,00
Rendiconto 2024 %	0,00	0,00	0,00	0,00	100,00
Stima 2024 %	100,00	100,00	100,00	100,00	100,00

I calcoli sono stati eseguiti utilizzando le ponderazioni medie per i trimestri dell'anno di riferimento, sulla base dei dati PAI più recenti

PAI 1, 2, 3

Le emissioni totali assolute finanziate sono aumentate nel 2024 rispetto al 2023, come pure le emissioni totali per milione di euro investito. La *carbon footprint* del portafoglio rimane ancora inferiore a quella del mercato azionario globale.

La *carbon intensity* del portafoglio è stabile rispetto al 2023 e rimane inferiore a quella del mercato azionario globale.

PAI 10

Il prodotto ha esposizione nulla a violazioni dei principi del Global Compact delle Nazioni Unite e delle Linee guida dell'OCSE per le imprese multinazionali.

PAI 14

Il prodotto ha esposizione nulla al tema delle armi controverse.



Quali sono stati i principali investimenti di questo prodotto finanziario?

Investimenti di maggiore entità	Settore	Paese	% di attivi
LINDE (NEW)	Materiali	Stati Uniti	4,03%
MICROSOFT CORP	Informatica	Stati Uniti	3,96%
VISA A	Finanza	Stati Uniti	3,74%
Broadcom Inc	Informatica	Stati Uniti	3,65%
APPLIED MATERIALS	Informatica	Stati Uniti	3,42%
APPLE	Informatica	Stati Uniti	3,20%
JPMORGAN CHASE & CO	Finanza	Stati Uniti	3,07%
IBERDROLA	Servizi di	Spagna	3,00%
Schneider Electric SE	Prodotti	Francia	2,90%
ABBOTT LABORATORIES	Sanità	Stati Uniti	2,84%
ZURICH INSURANCE GROUP	Finanza	Svizzera	2,68%
ALPHABET INC-CL C	Servizi di	Stati Uniti	2,66%
HSBC HLD(GBP)	Finanza	Regno Unito	2,61%
PARKER HANNIFIN CORP	Prodotti	Stati Uniti	2,43%
PROCTER & GAMBLE CO	Beni di prima	Stati Uniti	2,41%

L'elenco comprende gli investimenti che hanno costituito la quota maggiore di investimenti del prodotto finanziario durante il periodo di riferimento, ossia: 1° gennaio 2024 - 31 dicembre 2024

Ponderazione calcolata come media dei trimestri dell'anno di riferimento



Qual è stata la quota degli investimenti in materia di sostenibilità?


N.d.

● Qual è stata l'allocazione degli attivi?

Nel periodo di riferimento (1° gennaio 2024 - 31 dicembre 2024) il Comparto ha promosso le caratteristiche ambientali e sociali investendo l'87,64% degli attivi in strumenti finanziari con rating ESG superiore a C-.

La restante quota del 12,36% è stata investita in strumenti finanziari con un rating ESG inferiore a C- o senza rating ESG, depositi bancari in contanti o derivati.

L'asset allocation descrive la quota di investimenti in attività specifiche.



Per conformarsi alla tassonomia dell'UE, i criteri per il **gas fossile** comprendono limitazioni delle emissioni e il passaggio all'energia da fonti totalmente rinnovabili o ai combustibili a basse emissioni di carbonio entro la fine del 2035. Per l'**energia nucleare** i criteri comprendono norme complete in materia di sicurezza e gestione dei rifiuti.

Le **attività abilitanti** consentono direttamente ad altre attività di apportare un contributo sostanziale a un obiettivo ambientale.

Le **attività di transizione** sono attività per le quali non sono ancora disponibili alternative a basse emissioni di carbonio e che presentano, tra l'altro, livelli di emissione di gas a effetto serra corrispondenti alla migliore prestazione.

	Esercizio 2024	Esercizio 2023	Esercizio 2022
#1 Allineati con caratteristiche A/S	87,64%	91,28%	87,25%
#2 Altri	12,36%	8,72%	12,75%
#1A Sostenibili	N.d.	N.d.	N.d.
#1B Altre caratteristiche A/S	N.d.	N.d.	N.d.
Allineati alla tassonomia	N.d.	N.d.	N.d.
Altri aspetti ambientali	N.d.	N.d.	N.d.
Sociali	N.d.	N.d.	N.d.

● **In quali settori economici sono stati effettuati gli investimenti?**

Settore	T4	Ponderazione media
Servizi di comunicazione	4,41%	4,56%
Media e intrattenimento	4,41%	4,56%
Beni voluttuari	7,24%	6,33%
Servizi al consumatore	2,00%	2,20%
Beni di consumo e abbigliamento	1,83%	0,99%

Distribuzione e vendita al dettaglio di beni voluttuari	1,98%	1,84%
Autoveicoli e componenti	1,43%	1,30%
Beni di prima necessità	7,14%	7,96%
Prodotti per la cura della casa e della persona	3,27%	4,04%
Generi alimentari, bevande e tabacco	3,87%	3,92%
Energia	3,87%	3,89%
Energia	3,87%	3,89%
Finanza	22,19%	20,68%
Assicurazioni	5,06%	5,77%
Servizi finanziari	7,56%	6,60%
Banche	9,57%	8,31%
Sanità	8,73%	8,50%
Farmaceutica, biotecnologia e scienze della vita	4,93%	5,33%
Servizi e attrezzature sanitarie	3,80%	3,17%
Prodotti industriali	15,78%	15,68%
Trasporti	1,33%	1,34%
Servizi commerciali e professionali	4,96%	4,91%
Beni strumentali	9,49%	9,43%
Informatica	18,77%	17,27%
Apparecchiature e hardware informatico	4,10%	3,33%
Software e servizi	8,23%	6,49%
Semiconduttori e apparecchiature a semiconduttori	6,44%	7,45%
Materiali	4,70%	5,33%
Materiali	4,70%	5,33%
Servizi di pubblica utilità	2,57%	3,36%
Servizi di pubblica utilità	2,57%	3,36%

Altro	4,43%	5,85%
Liquidità	1,84%	4,26%
Titoli di Stato	2,59%	1,59%

L'esposizione ai combustibili fossili è stata dell'7,35%.



In quale misura gli investimenti sostenibili con un obiettivo ambientale erano allineati alla tassonomia dell'UE?

N.d.

- **Il prodotto finanziario ha investito in attività connesse al gas fossile e/o all'energia nucleare che erano conformi alla tassonomia dell'UE¹?**

Sì:

Gas fossile Energia nucleare

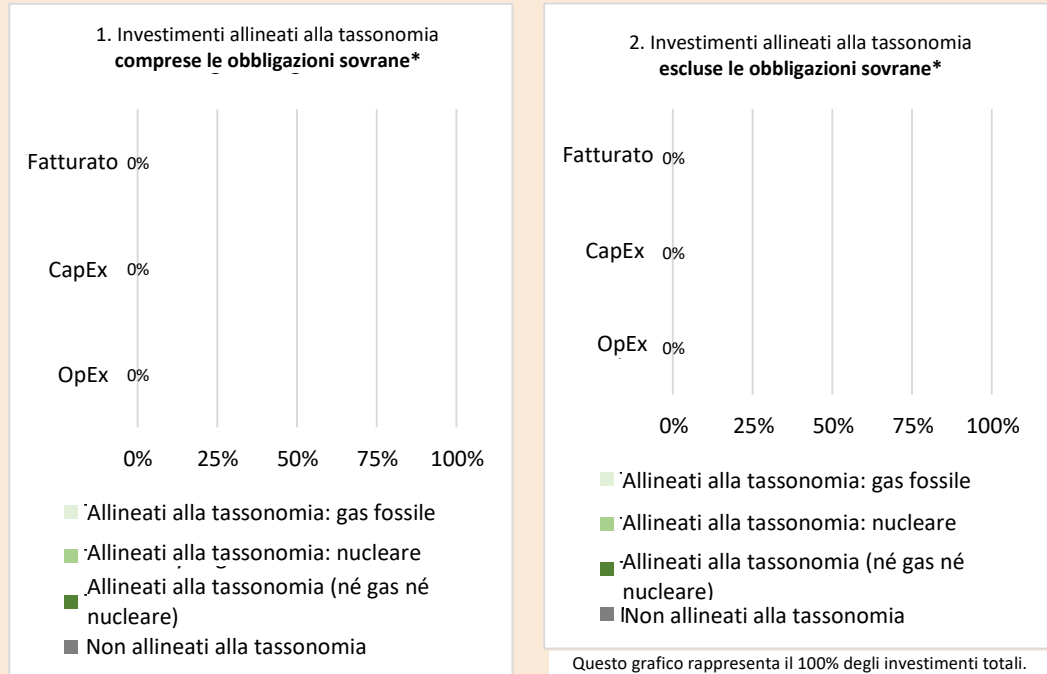
No

¹ Le attività connesse al gas fossile e/o all'energia nucleare sono conformi alla tassonomia dell'UE solo se contribuiscono all'azione di contenimento dei cambiamenti climatici ("mitigazione dei cambiamenti climatici") e non arrecano un danno significativo a nessuno degli obiettivi della tassonomia dell'UE – cfr. nota esplicativa sul margine sinistro. I criteri completi riguardanti le attività economiche connesse al gas fossile e all'energia nucleare che sono conformi alla tassonomia dell'UE sono stabiliti nel regolamento delegato (UE) 2022/1214 della Commissione.

Le attività allineate alla tassonomia sono espresse in percentuale di:

- **fatturato**: quota di entrate da attività verdi delle imprese beneficiarie degli investimenti.
- **spese in conto capitale (CapEx)**: investimenti verdi effettuati dalle imprese beneficiarie degli investimenti, ad es. per la transizione verso un'economia verde.
- **spese operative (OpEx)**: attività operative verdi delle imprese beneficiarie degli investimenti.

I due grafici che seguono mostrano in verde la percentuale di investimenti che erano allineati alla tassonomia dell'UE. Poiché non esiste una metodologia adeguata per determinare l'allineamento delle obbligazioni sovrane* alla tassonomia, il primo grafico mostra l'allineamento alla tassonomia in relazione a tutti gli investimenti del prodotto finanziario comprese le obbligazioni sovrane, mentre il secondo grafico mostra l'allineamento alla tassonomia solo in relazione agli investimenti del prodotto finanziario diversi dalle obbligazioni sovrane.



* Ai fini dei grafici di cui sopra, per "obbligazioni sovrane" si intendono tutte le esposizioni sovrane.

- **Qual era la quota degli investimenti effettuati in attività transitorie e abilitanti?**

N.d.

- **Qual è l'esito del raffronto della percentuale di investimenti che erano allineati alla tassonomia dell'UE rispetto ai precedenti periodi di riferimento?**

N.d.




- **Qual era la quota di investimenti sostenibili con un obiettivo ambientale non allineati alla tassonomia dell'UE?**

N.d.



- **Quali investimenti erano compresi nella categoria "Altri", qual era il loro scopo ed esistevano garanzie minime di salvaguardia ambientale o sociale?**

 sono investimenti sostenibili con un obiettivo ambientale che **non tengono conto dei criteri** per le attività economiche ecosostenibili a norma del regolamento (UE) 2020/852.

Nel periodo di riferimento (1° gennaio 2024 - 31 dicembre 2024), il Comparto ha investito il 12,36% nella categoria "Altri", che comprende strumenti finanziari con rating ESG inferiore a C- o privi di rating ESG, depositi bancari in contanti o derivati.

Questi investimenti non offrono garanzie minime di salvaguardia ambientale o sociale.



Quali azioni sono state adottate per soddisfare le caratteristiche ambientali e/o sociali durante il periodo di riferimento?

Nel periodo di riferimento (1° gennaio 2024 - 31 dicembre 2024), la società non ha svolto alcuna attività di "*engagement*" in relazione agli investimenti del Comparto.